

# Bunte Blumenwelt

IHR KUNDENMAGAZIN VON FLEUROP • JUNI 2018

24. Juni  
Lonely  
Bouquet  
Day

Blütenpracht  
Pfingstrosen

**Urban Jungle**

Monstera, Philodendron  
und Sukkulenten erleben  
ihr Comeback!

Über 125 Jahre

**BLUMEN**


**BRUNO MANKOPF**

-Ihr Service-Partner rund um die Blume-

Wasserloses Tal 19-23 · 58093 Hagen  
Tel.: +49 (0) 23 31 / 9 15 77 - 0

[www.blumen-mankopf.de](http://www.blumen-mankopf.de)  
[info@blumen-mankopf.de](mailto:info@blumen-mankopf.de)





# Inhalt

## 3 BUNT GEMISCHT

Auf dieser Seite finden Sie Wissenswertes und interessante Produkte rund um Blumen, Pflanzen und Fleurop.

## 4 URBAN JUNGLE

Erholung kann so einfach sein: Schaffen Sie sich eine grüne Oase in den eigenen vier Wänden! Wir geben Ihnen Tipps, wie Sie mit Monstera, Tillandsie und Kakteen zu Hause Ihren eigenen Urban Jungle kreieren können.

## 8 STRAUSS DES MONATS: „SOMMERGLÜCK“

In dieser Rubrik präsentieren wir Ihnen die schönsten Blumensträuße aus dem Fleurop-Onlineshop.

## 9 WIR HABEN POST: LESERBRIEFE

Anregungen, Lob und Kritik zur Bunten Blumenwelt können Sie auf Seite 9 nachlesen.

## 10 AM 24.6. IST LONELY BOUQUET DAY!

Machen Sie mit bei der charmanten Aktion und bereiten Sie Fremden unverhofft eine blumige Freude – mit Sträußchen, die Sie an öffentlichen Plätzen „aussetzen“.

## 12 PFINGSTROSEN

Die herrlich duftende Pfingstrose gehört zu den ältesten Gartenpflanzen Europas. Ihre Blütenpracht begleitet uns ab Mitte Mai bis in den Juni hinein.

## 14 LESERSERVICE

Rätselspaß, Sudoku, Pflanzen-ABC und Vorschau

## 16 GEWINNSPIEL

Wenn Sie unsere Preisfrage richtig beantworten, können Sie mit etwas Glück einen der 20 Fleurop-Sträuße „Kleine Romanze“ gewinnen.

## IMPRESSUM

Die Bunte Blumenwelt erscheint zwölfmal im Jahr und ist kostenlos im Fleurop-Fachgeschäft erhältlich. Ein Nachdruck, auch auszugsweise, bedarf der Genehmigung des Herausgebers.

**Herausgeber:** Fleurop AG, Lindenstraße 3–4, 12207 Berlin

**V.i.S.d.P.:** Dr. Stefan Gegg

**Redaktion:** Yvonne Eißler, Kerstin Krüsemann

**Grafik:** Gergana Borisova, Svenja Liebach, Sedef Tunc

**Druck:** Möller Druck und Verlag GmbH, Ahrensfelde

**Fotos:** shutterstock.com (Titel, S. 5–7, S. 9, S. 12/13 und S. 15), Fleuroselect (S. 3), Reno Müller (S. 3), Peter Johann Kierzkowski (S. 4), Tobias Rücker (S. 11), Deike Verlag (S. 14), BLOOM's GmbH (S. 15)

Werde Fan von @fleurop.de  
#jederverdientblumen



**FLEUROP**





DEUTSCHE  
MEISTERSCHAFT  
DER FLORISTEN  
BERLIN 2018

# Tagetes – der Fliegenschreck

Tagetes gibt es in einer fantastischen Vielfalt an Blütenformen und -farben, die Ihren Garten auch im Spätsommer und Frühherbst noch zum Leuchten bringen. Aber Tagetes sind nicht nur schön, sondern auch nützlich: In die unmittelbare Nachbarschaft von Tomaten, Auberginen oder Gurken gepflanzt, halten einige Arten, wie die Tagetes patula oder die Tagetes tenuifolia, durch ihren starken moschusartigen Geruch die schädliche Weißfliege fern.



## DEUTSCHE MEISTERSCHAFT DER FLORISTEN

Berlin ist immer eine Reise wert – und ganz besonders dann, wenn die besten Floristen Deutschlands die Potsdamer Platz Arkaden in ein leuchtend buntes Blütenmeer verwandeln: Am 17. und 18. August findet die Deutsche Meisterschaft der Floristen (DMF) statt. Welcher Florist für Ihr Bundesland an den Start geht, erfahren Sie auf der offiziellen Website: [www.dmfberlin.de](http://www.dmfberlin.de). Dort finden Sie auch alle Informationen zu den Wettbewerbsaufgaben, zum Ablauf der Veranstaltung und zur Location.

## Landpartie Engelskirchen

Engels-Platz 4 51766 Engelskirchen



**29.6.-1.7.**

150 Aussteller zeigen Pflanzen - Möbel - Grills - Deko - Kunst  
Wein - Mode - Schmuck - Live-Musik und walking acts

Freitag	12 - 18 Uhr	Tageskarte 6,- €	
Samstag	10 - 18 Uhr	inkl. 10% MwSt.	
Sonntag	10 - 18 Uhr	Kinder Eintritt frei	

[landpartie-engelskirchen.de](http://landpartie-engelskirchen.de)

## LANDPARTIE ENGELSKIRCHEN

Vom 29. Juni bis 1. Juli findet in der Parkanlage der Villa Braunwerth in Engelskirchen die alljährliche Landpartie statt. 150 ausgewählte Aussteller präsentieren ihre Waren rund um Haus und Garten, Mode, Schmuck und Kunst. Praktisch: An allen Ständen kann mit EC-Karte bezahlt werden. Für den kleinen und großen Hunger gibt es in den verschiedenen Biergärten allerlei kulinarische Leckereien, die ausprobiert werden wollen. Ein Rahmenprogramm für die ganze Familie mit Stelzenläufern und Kinderschminken rundet das Event stimmungsvoll ab. Hunde sind willkommen, solange sie angeleint sind.



# Grüne Oasen in der Stadt

## URBAN JUNGLE

In den 80er Jahren waren sie noch als „Oma-Pflanzen“ verschrien. Jetzt erleben Monstera, Philodendron und Kakteen ihr Comeback – und zwar nicht als vergessene Staubfänger auf der Fensterbank, sondern als zentrale Stilelemente und Teil einer Lebensweise, die für Entschleunigung im hektischen Leben der Großstadt sorgt.



Makramee ist eine Knüpftechnik, die in Deutschland besonders in den 70er Jahren beliebt war. Nun erlebt sie gemeinsam mit den Grünpflanzen ihr Comeback!

Wer in der Stadt wohnt, braucht ab und zu eine Auszeit – am besten im Grünen. Seit einigen Jahren allerdings zieht es Großstädter, die Sehnsucht nach der Natur haben, nicht mehr unbedingt aufs Land. Stattdessen schaffen sie sich ihre ganz persönlichen grünen Oasen in der eigenen Wohnung: Großblättrige Grünpflanzen, Sukkulente-Grüppchen und hängende Pflanzen in Makramee-Ampeln verwandeln das Zuhause in einen „Urban Jungle“. Dieser Trend ist Ausdruck eines Lebensgefühls, in dessen Mittelpunkt die Entschleunigung steht. Wissenschaftlich bewiesen ist, dass die Farbe Grün eine entspannende Wirkung auf die Psyche hat. Die intensive Beschäftigung mit Grünpflanzen und ihre Pflege erfordern außerdem ein gewisses Maß an Geduld – so hat der Urban Jungle gleich eine doppelt entspannende Wirkung. Noch dazu wirken sich Grünpflanzen auch auf die körperliche Gesundheit positiv aus: Sie filtern Schadstoffe aus der Luft und sorgen für ein sauerstoffreiches, angenehmes Raumklima.

#### **MONSTER IM BLUMENTOPF**

Die Aushängepflanze des Urban-Jungle-Trends ist die *Monstera deliciosa*. Mit ihren großen, auffällig geschlitzten Blättern in Herzform ist sie ein echter Blickfang und als aufgedrucktes Stilelement auf zahlreichen Servietten, Mustertapeten und Deko-Artikeln zu finden. Das Fensterblatt, wie die Monstera auch genannt wird, stammt ursprünglich aus den tropischen Wäldern Mittel- und Südamerikas. Als Zimmerpflanze ist sie sehr beliebt, weil sie recht pflegeleicht ist – und zusätzlich ein hervorragender Sauerstofflieferant. Die Monstera wächst sehr schnell und sollte deshalb schon von Anfang an in einen großen Topf gepflanzt werden. Sie ist eine Kletterpflanze und braucht daher eine Rankhilfe, am besten in Form einer Moosstange oder eines Bambusstabs. Die Luftwurzeln, die das Fensterblatt ausbilden, sollten Sie nicht abschneiden; stattdessen können Sie sie in die Erde leiten, wo sie sich in normale Wurzeln umwandeln. Am



Auf der Website [www.urbanjunglebloggers.com](http://www.urbanjunglebloggers.com) finden Sie Inspirationen, Deko-Ideen, Buchempfehlungen, Ausflugstipps und allerlei nützliche Informationen rund um den Urban Jungle.

liebstem steht die Monstera an einem warmen, hellen Platz ohne direkte Sonneneinstrahlung. Gießen Sie die Pflanze regelmäßig, aber achten Sie darauf, dass keine Staunässe entsteht. Da die Monstera eine hohe Luftfeuchtigkeit bevorzugt, sollten Sie sie ab und zu mit entkalktem Wasser einsprühen.

#### **PRÄSENTATION IST ALLES**

Die Präsentationsmöglichkeiten für Ihre perfekt in Szene gesetzten Grünpflanzen sind so vielfältig wie die Pflanzen selbst. Auf der Website [www.urbanjunglebloggers.com](http://www.urbanjunglebloggers.com) können Sie sich für Ihren heimischen Dschungel inspirieren lassen. Besonders beliebt ist bei den Urban-Jungle-Bloggern das sogenannte „Upcycling“: Alte Gegenstände wie beispielsweise Holzleitern oder Holzkisten

werden abgeschliffen, eventuell mit etwas Acrylfarbe aufgepeppt und als hippe Pflanzregale eingesetzt. Auch alten Eierbechern wird im Zuge des Urban-Jungle-Trends zu neuem Leben verholphen, indem sie als Pflanzgefäße für kleine Kakteen und andere Sukkulenten genutzt werden. Diese kommen übrigens am besten zur Geltung, wenn Sie gleich mehrere der pflegeleichten Pflanzen als Gruppe arrangieren. Aber auch hängend können Pflanzen sehr wirkungsvoll sein: Efeu oder die Grünlilie können Sie mitsamt ihren Blumentöpfen in Makramee-Ampeln platzieren. Einen besonderen Blickfang bieten auch hängende, mit Pflanzen bestückte Glaskugeln. Dafür eignet sich besonders die Tillandsie – sie benötigt aufgrund ihrer Luftwurzeln, die die nötigen Nährstoffe aus der Luft filtern, keine Erde und muss auch






## URBAN GARDENING

*Auch außerhalb der Wohnungen findet das Grün seinen Weg zurück in die Großstädte – und Sie können davon profitieren! „Urban Gardening“ ist die junge, frische Variante der Schrebergärten. Die urbanen Gärtner legen besonders viel Wert auf den Gemeinschaftsaspekt. Auf der Website [www.mundraub.org](http://www.mundraub.org) können Sie auf einer interaktiven Karte entdecken, wo es in Ihrer Nähe frei zugängliche Obstbäume und -sträucher gibt, an denen Sie sich bedienen dürfen.*

nicht gegossen werden; es reicht, wenn Sie sie regelmäßig mit entkalktem Wasser besprühen. Werden Sie kreativ bei der Präsentation Ihrer Pflanzen! Das Wichtigste beim Urban-Jungle-Trend ist, dass Sie sich wohlfühlen – so entstehen je nach Vorliebe ganz unterschiedliche Dschungel-Paradiese.

### WERDEN SIE KREATIV!

Um auf die Schnelle ein individuelles Pflanzgefäß zu zaubern, bietet es sich an, mit Washi-Tape aus dem Bastelladen zu arbeiten. Das Klebeband aus Japan besteht aus Reispapier, lässt sich schnell anbringen – und ebenso schnell rückstandslos wieder lösen, falls man sich mal „verklebt“ hat. Sie brauchen für die Verwendung nicht einmal eine Schere: Das Tape



lässt sich einfach von der Rolle abreißen. Für Ihr personalisiertes Pflanzgefäß benötigen Sie nur einen Blumentopf und Washi-Tape in verschiedenen Farben, Breiten und Mustern. Nun können Sie sich austoben: Ob Sie die Klebestreifen parallel um den Topf oder als aufwendige Muster kleben, ist ganz Ihnen selbst überlassen. So können Sie auf unkomplizierte Art und Weise wirkungsvolle Effekte erzielen. Und falls Ihnen das Ergebnis nicht mehr gefällt, lösen Sie einfach das alte Tape ab und kleben den Topf neu. Sie können Washi-Tape oder ganz gewöhnliches Masking-Tape auch für den ursprünglichen Zweck benutzen: Muster auf das Gefäß aufkleben, mit Farbspray besprühen, trocknen lassen und das Tape wieder abziehen. Mit selbst verzierten Pflanzgefäßen geben Sie Ihrer persönlichen grünen Oase eine ganz individuelle Note.



### Auch Blumen haben Durst!

Gerade die fragilen Wiesenblumen sind besonders auf ausreichende Wasserzufuhr angewiesen. Füllen Sie daher alle zwei Tage die Vase frisch auf und schneiden Sie die Stiele erneut schräg an.

# Sommerglück

## STRAUSS DES MONATS

Dieser locker gebundene Strauß ist frisch und bunt wie eine Sommerwiese! Ihr Fleurop-Florist gestaltet ihn aus vielen verschiedenen Sommerblumen wie beispielsweise Margeriten, Bartnelken, Phlox und Kamille. Für die natürliche Anmutung sorgen Disteln, Alchemilla, Astrantien, Kerbel, Schafgarbe und Gräser. Erhältlich ist das bunte „Sommerglück“ auf [www.fleurop.de](http://www.fleurop.de) oder in Ihrem nächstgelegenen Fleurop-Fachgeschäft.



# Wir haben Post!

Liebe Bunte-Blumenwelt-Leser, wir freuen uns auf Ihre Post! Teilen Sie uns mit, was Ihnen an unserem Kundenmagazin gefällt, welche Themen oder Rubriken Sie vermissen und was wir noch besser machen können.

Schicken Sie Ihre Zuschriften bitte per Post an: Fleurop AG, Leserbriefe, 12200 Berlin oder per E-Mail an: [bunte-blumenwelt@fleurop.de](mailto:bunte-blumenwelt@fleurop.de),  
Betreff: Leserbriefe.

„ An Himmelfahrt habe ich einen runden Geburtstag. 70 Jahre – ich kann es selbst nicht glauben. Zusammen mit Roland Kaiser, der wird 66! Was wäre das schön, einmal einen wunderschönen Fleurop-Strauß zu bekommen. Herzliche Grüße aus dem Harz!

Ruth Wode,  
Bad Lauterberg

„ Liebes Team, sagt mal bitte öffentlich danke ... meinen Mädels von FlorisTick „Am Antonplatz“, Berlin-Weißensee! Frau Schnabel sei insbesondere erwähnt. Es ist ein Traum, diesen Blumenladen zu betreten, und alle finden für „alles“ 'ne Lösung – daaaaanke ...

Heike Bogaev,  
Berlin

„ Liebes Blumenwelt-Team, vielen Dank für den Artikel über die Gloriosa. Seit vielen Jahren blühen sie bei uns vor der Haustür – als Blickfang für Besucher und Spaziergänger.

Fam. Schnabel,  
Ottendorf-Okrilla

„ Liebes „Blumenwelt“-Team! Vor einigen Wochen hatte ich eine große Überraschung, mir wurde von meinem Blumenfachgeschäft ein herrlicher Strauß in Ihrem Auftrag gebracht. Ich war sprachlos und habe mich riesig gefreut. Ich sage Ihnen allen einen herzlichen Dank und sende Ihnen fröhliche Frühlingsgrüße!

Doris Baum,  
Pegau

„ Liebes Blumenwelt-Team, seit Jahren nehme ich am Gewinnspiel teil. Am 8.3. überraschte mich mein Fleurop-Florist mit einem sehr schönen Blumenstrauß, den ich beim Februar-Rätsel gewonnen habe. Ich habe

mich sehr darüber gefreut. Die Zeitschrift „Bunte Blumenwelt“ lese ich jedes Mal mit großem Interesse und freue mich über die Anregungen und Informationen. Macht weiter so. Viele Grüße aus Neckarsulm!

Martina Welz,  
per E-Mail

Haben Sie unser Sudoku auf Seite 14 lösen können?

Hier sind die richtigen Zahlen:

2	4	9	1	7	6	5	3	8
1	7	3	5	9	8	2	4	6
8	5	6	2	3	4	7	1	9
7	8	5	9	4	1	3	6	2
3	1	4	6	2	5	9	8	7
9	6	2	3	8	7	4	5	1
5	2	7	8	1	3	6	9	4
6	9	1	4	5	2	8	7	3
4	3	8	7	6	9	1	2	5

Die Redaktion behält sich das Recht vor, Ihre Zuschriften zu kürzen. Die abgedruckten Leserbriefe sind keine redaktionellen Meinungsäußerungen.

# „Nimm mich mit!“

## LONELY BOUQUET DAY

Klein, niedlich und vor allem eins: Mit Liebe zusammengestellt sind sie! Die Rede ist von sogenannten „Lonely Bouquets“ – einfachen Sträußchen, die man mit etwas Glück am 24. Juni an öffentlichen Plätzen finden kann. Immer am letzten Sonntag im Juni findet der internationale „Lonely Bouquet Day“ statt, an dem Menschen rund um den Globus aufgerufen sind, mitzumachen und anderen unverhofft mit Blumen eine Freude zu bereiten.

24. Juni



Stellen Sie sich vor, Sie machen einen gemütlichen Spaziergang am Sonntagnachmittag und entdecken plötzlich am Wegesrand ein kleines Sträußchen. Da es sogar in einem Glas Wasser steht, scheint es nicht so, als hätte jemand die Blumen frisch gepflückt und vergessen oder gar verloren. Und tatsächlich: Bei näherer Betrachtung bemerken Sie einen kleinen Zettel, der an den Blumen angebracht ist, worauf steht: „Nimm mich mit! Ich bin eine kleine Aufmerksamkeit, die Dir Freude bereiten soll!“ Zugegeben, ein solches Erlebnis passiert einem nicht alle Tage – aber am 24. Juni könnte es tatsächlich Wirklichkeit werden. Am „Tag des einsamen Blumensträußes“ können sich nämlich an öffentlichen Gebäuden, an Bushaltestellen, auf Parkbänken oder an allen möglichen sonstigen Orten liebevoll zusammengebundene Blumen verstecken, die nur darauf warten, vom glücklichen Finder mitgenommen zu werden.

## ANDEREN EINE FREUDE BEREITEN


Doch es macht nicht nur Spaß, auf Schatzsuche zu gehen und vielleicht ein „Lonely Bouquet“ aufzuspüren; immer mehr Menschen begeistern sich auch dafür, selbst blumige Überraschungen zusammenzustellen. Hier sind natürlich diejenigen im Vorteil, die einen eigenen Garten mit Blumen und Stauden haben und sich einfach bedienen können. Alternativ können Sie aber auch Wiesenblumen sammeln und zu Sträußchen binden. Oder Sie sprechen im Vorfeld Ihren Fleurop-Floristen an, ob er für Sie ein paar Blumen aufbewahren kann, deren Stiele abgeknickt sind oder die er nicht mehr verkaufen kann. Oftmals lassen sich daraus immer noch nette Kleinigkeiten zaubern.

## AUF SOCIAL MEDIA TEILEN

Bereits zum sechsten Mal findet dieses Jahr der „Lonely Bouquet Day“ statt. Die Idee kommt ur-



sprünglich aus Belgien und stammt von einer damals dort lebenden jungen Amerikanerin namens Emily. Sie sorgte für große Aufmerksamkeit im Internet, indem sie über verschiedene Social-Media-Kanäle dokumentierte, wie sie kleine Blumengebinde an öffentlichen Plätzen „aussetzte“ und die überraschten Finder durch liebevoll geschriebene Botschaften darin bestärkte, die Sträußchen als Geschenk mit nach Hause zu nehmen. Mittlerweile haben sich weltweit Nachahmer gefunden – auf Facebook und YouTube können Sie sich unter dem Suchbegriff „Lonely Bouquet Day“ selbst ein Bild vom überwältigenden Erfolg der sympathischen Mitmachaktion machen. Und das Schöne ist: Jeder kann dazu beitragen, dass die Erfolgsgeschichte des „Lonely Bouquet Days“ anhält. Auf der Facebook-Seite von Fleurop können Sie Fotos von Ihren selbst gebundenen Sträußchen oder Fundstücken posten und andere daran teilhaben lassen. Gerne können Sie auch einen Leserbrief an die Redaktion schicken – wir freuen uns auf Ihre Erlebnisse und Geschichten!



**Geteiltes Glück ist doppelte Freude!**  
Teilen Sie Ihre Erlebnisse rund um den „Lonely Bouquet Day“ mit anderen und posten Sie ein Foto auf der Facebook-Seite von Fleurop!

## ... UND SO FUNKTIONIERT'S:



1. Ein paar Blumen aus dem Garten, von der Wiese oder beim Floristen holen.



2. Blumen zusammenbinden und in ein Gefäß mit Wasser stellen.



3. Wichtig: Einen Zettel oder Anhänger mit der Aufschrift „Lonely Bouquet Day“ anbringen und mit einer kleinen Botschaft versehen.



4. Das Sträußchen unbemerkt an einem öffentlichen Ort „aussetzen“.



5. Ein Foto des platzierten Lonely Bouquets machen.



6. Fotos auf Facebook, Instagram oder Twitter mit Menschen in aller Welt teilen.



7. Dem glücklichen Finder ein Lächeln ins Gesicht zaubern.

# Blütenpracht ein Leben lang

## PFINGSTROSEN

Ihre prallen Knospen dicht aneinander gepresster Blütenblätter lassen im April bereits erahnen, welche Pracht sich ab etwa Mitte Mai entfalten und bis in den Juni hinein erstrahlen wird. Doch damit nicht genug: Neben ihrer fluffig-üppigen Blüte betört die Pfingstrose auch durch ihren bezaubernden Duft, der uns vom Frühling in den Sommer begleitet.



Botanisch bezeichnet man Pfingstrosen als Päonien. Zurückzuführen ist der Name auf Paeon, den Arzt der griechischen Götter. Der Sage nach soll er mithilfe der Pfingstrose die Wunden des Gottes Pluton geheilt haben, die ihm von Herakles in der Schlacht um die Stadt Pylos zugefügt wurden. Jahrhundertlang galt die Gemeine Pfingstrose oder Bauernpfingstrose (*Paeonia officinalis*) als Heilpflanze für Leiden verschiedenster Art. Da ihre medizinische Wirksamkeit nicht nachgewiesen werden konnte, hat sie in der heutigen Medizin allerdings keine Bedeutung mehr. Die Bauernpfingstrose ist eine der ältesten Gartenpflanzen Europas und seit Jahrhunderten ein fester Bestandteil der Bauern- und Klostergärten. Ursprünglich stammt sie aus den Bergregionen Südeuropas. Vor allem die Benediktinermönche brachten sie von jenseits der

Pfingstrosen eignen sich als Schnittblumen im Haus perfekt für eine Deko im romantischen Landhausstil oder als modern-urbane Arrangements mit Elementen im Vintage-Stil.



Alpen nach Mitteleuropa, um sie als Heilpflanze in ihren Klöstern zu kultivieren. Eine noch längere Kulturgeschichte haben Pfingstrosen in China: Dort prägen Strauchpfingstrosen (*Paeonia-Suffruticosa*-Hybriden) und Edelpfingstrosen (*Paeonia-Lactiflora*-Hybriden) bereits seit 2.000 Jahren die Gartenkultur.

### ROBUST UND SCHÖN ZUGLEICH

Weltweit gibt es 32 Pfingstrosenarten, die – bis auf zwei an der Westküste Nordamerikas beheimatete – allesamt aus Europa und Asien stammen. Päonien sind nicht zuletzt auch deshalb so beliebt und verbreitet, weil sie in ihren Ansprüchen genügsam und pflegeleicht sind. Die Farbpalette der üppigen, zumeist wunderbar duftenden Blüten reicht von Weiß über Rosa bis hin zu kräftigem Pink und Rot. Erweitert wird die Bandbreite durch gefüllte und ungefüllte Varianten. Am besten gedeihen Pfingstrosen übrigens an einem etwas windgeschützten, vollsonnigen oder halbschattigen Standort und in einem nährstoffreichen und durchlässigen Gartenboden wie beispielsweise einem lockeren Lehmboden. Durch ihre tief ins Erdreich dringenden Speicherwurzeln können die Pflanzen auch einer gewissen Trockenheit standhalten und müssen kaum gegos-

sen werden. Päonien sind äußerst beständige Schönheiten, die jahrzehntelang an einem Standort wachsen und gedeihen. Oftmals begleiten die Pflanzen bis zu drei Generationen einer Familie – von der Großmutter bis zu den Enkelkindern.

Der Platz im Garten sollte daher wohl überlegt sein; erst recht, da die Pflanze mit zunehmendem Alter immer breiter wird und prächtiger blüht.

### STRAUCH ODER STAUDE?

Grundsätzlich muss man zwischen Staudenpfingstrosen und Strauchpfingstrosen differenzieren: Staudenpfingstrosen wachsen horstig-aufrecht und werden etwa kniehoch. Sie dürfen nicht zu tief gepflanzt werden, weil sie sonst später keine Blüten ausbilden – Faustregel: etwa drei bis vier Zentimeter unter der Erdoberfläche. Die oberirdischen Teile der Pflanzen sterben im Winter vollständig bis zur Erdoberfläche ab. Aber keine Sorge: Im Frühjahr treiben die Pflanzen aus den unter der Erde befindlichen Knospen des Wurzelstocks wieder

neu aus. Strauchpfingstrosen hingegen bilden verholzte Äste und Zweige aus, die im Winter nicht absterben und als Strauch sichtbar bleiben – nur die Blätter fallen ab. Strauchpäonien können daher im Lauf der Jahre bis zu zwei

Meter hoch wachsen. Beim Einpflanzen muss man darauf achten, dass die Veredlungsstelle mindestens zehn Zentimeter unter der Erdoberfläche liegt. Nur so kann die Pflanze eigene Wurzeln bilden.


Beide Varianten sind in der Regel winterhart und bei regelmäßiger Düngung mit stickstoffarmem kaliumreichen Volldünger zweimal im Jahr – im April zum Austrieb und im Sommer kurz nach der Blüte – unverwüstlich. Lediglich die Staudenpfingstrose muss jeweils im Spätherbst bis dicht über dem Boden zurückgeschnitten werden. Übrigens können alle Päoniensorten, auch die der Strauchpfingstrosen, für die Vase verwendet werden. Bei regelmäßigem Wasserwechsel und frischem Anschnitt der Stiele halten sie sich auch im Haus bis zu zehn Tagen – angenehmer Raumduft inklusive!



SUDOKU

2	4		1					8
	7			9				6
8				3	4			9
		5		4	1	3		
	1				5	9	8	
	6	2					5	
5		7	8			6		
6		1					7	3
			7	6	9	1		

FINDEN SIE DIE 7 UNTERSCHIEDE?



BUCHSTABENSALAT

Finden Sie die angegebenen Rosennamen.  
Sie können waagrecht, senkrecht, vorwärts und  
rückwärts oder diagonal gelesen werden:

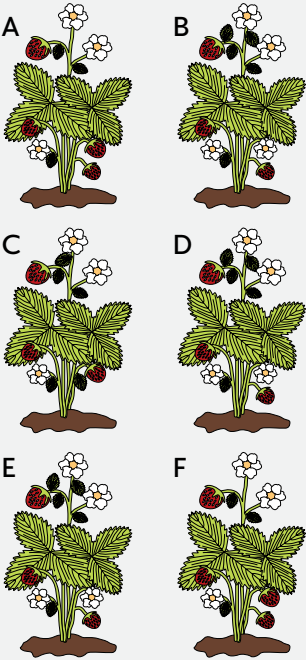
ALEA - BAJAZZO - BLUEHWUNDER - CANDELA -  
CELINA - CHARMANT - JASMINA - KOSMOS -  
MEDUSA - RESIDENZ - SALSA - SOMMERABEND -  
TOPOLINA - VINESSE - WESTZEIT

C	F	P	D	N	E	B	A	R	E	M	M	O	S	Y	A
W	P	A	R	E	R	A	M	F	V	O	K	B	Y	C	C
S	T	N	A	W	Z	J	S	O	M	S	O	K	G	P	V
A	N	I	L	E	C	A	J	N	W	S	L	J	R	U	M
X	W	L	E	Q	E	Z	Q	B	V	I	N	E	S	S	E
S	M	O	D	Z	H	Z	A	S	U	D	E	M	M	X	H
A	B	P	N	G	T	O	T	N	A	M	R	A	H	C	J
L	U	O	A	S	D	S	P	Z	N	E	D	I	S	E	R
S	Q	T	C	B	L	U	E	H	W	U	N	D	E	R	U
A	E	L	A	P	O	N	X	W	J	A	S	M	I	N	A



**ERDBEERZEIT**

Welche Erdbeerpflanze ist anders als alle anderen?




**AUFLÖSUNG**

SUDOKU siehe S. 9

C – A und F sind identisch und B, D und E ebenfalls.

ERDBEERZEIT



**Alstroemeria Cultivar** 2

**FAMILIE**

Alstroemeriaceae (Alstromeriengewächse)

**DEUTSCHER NAME, HANDELSNAME**

Inkalilie

**BLÜTENFARBE**

weiß, gelb, orange, rosa, lila, rot, meist mehrfarbig und gezeichnet

**FLORISTISCHE ASPEKTE**

- Bewegungsform: 7
- Geltungsanspruch: geltend oder edel wirkend
- Textur: seidig bis brokatent

**NATÜRLICHE BLÜTEZEIT**

Juni – August

**ANGEBOTSZEITRAUM**

ganzjährig

**QUELLE** „Die 100 wichtigsten Schnittblumen, Vol. I + II“ (www.blooms.de)

**VORSCHAU JULI**

**10.000 BLUMEN IM STADION**


Fleurop bei der Leichtathletik-EM

**BLÜTENWUNDER BEI MONDSCHHEIN**

Die schönsten Nachtblüher

**IM ZEICHEN DER ROSE**

Steinfurther Rosenfest



# Kleine Romanze



Lust auf eine kleine Romanze? Dann machen Sie bei unserem Rätsel mit! Vielleicht gewinnen Sie ja einen der 20 Fleurop-Sträuße mit diesem Namen. Mit dem Rosenmix in Rosa und Pink ist er sinnlich und sanft, romantisch und zart zugleich. Er ist locker gebunden und abgerundet mit etwas Limonium. Um an der Verlosung teilzunehmen, müssen Sie folgende Frage richtig beantworten:

**Welche Zimmerpflanze erlebt im Zuge des Urban-Jungle-Trends ein Revival?**

**Die Antwort lautet: \_ O \_ \_ T \_ \_ \_**

Mein Vor- und Nachname

E-Mail oder Telefon

Meine Adresse: Straße und Nr.

PLZ und Ort

Senden Sie diesen Gewinnspiel-Coupon auf dem Postweg an:

Fleurop AG

Stichwort: Bunte Blumenwelt

12200 Berlin

oder eine E-Mail mit dem Lösungswort in der Betreffzeile, Ihrem Namen sowie dem Namen und der Anschrift des Fleurop-Floristen, bei dem Sie die Bunte Blumenwelt erhalten haben, an: [gewinnspiel@fleurop.de](mailto:gewinnspiel@fleurop.de).

Einsendeschluss ist der 30. Juni 2018.

Mein Lieblingsflorist, bei dem ich die Bunte Blumenwelt erhalten habe:

Name des Geschäfts

Straße und Ort

Der Rechtsweg ist ausgeschlossen, eine Barauszahlung des Gewinns ist nicht möglich. Veranstalter des Gewinnspiels ist die Fleurop AG. Teilnahme ab 18 Jahren. Unter mehreren richtigen Einsendern entscheidet das Los. Die Gewinner werden per E-Mail oder Post benachrichtigt. Die angegebenen Daten werden nur für die Aktion gespeichert und genutzt und anschließend gelöscht.